



## プチママ 離乳食の作り方 (5~6ヶ月頃)

※おかゆの作り方は「離乳食の進め方」の「成長に合わせた素材の固さ」を参照

9/23(月)
<b>ミニトマトのすりつぶし・おかゆ</b>

材料 ミニトマト  おかゆ
作り方 【ミニトマトのすりつぶし】 ミニトマト1コに十文字に切り込みを入れて、水小さじ1を振ってラップをかけ、レンジで目安として500Wで約15秒加熱し、皮・種を取り、すりつぶす。

9/24(火)
<b>人参のとろとろ・おかゆ</b>

材料 人参  おかゆ
作り方 【人参のとろとろ】 細かく刻んだ人参大さじ1を柔らかくなるまでゆで、すりつぶす。


9/25(水)
<b>ブロッコリーのすりのぼし・おかゆ</b>

材料 ブロッコリー  おかゆ
作り方 【ブロッコリーのすりのぼし】 細かく刻んだブロッコリー大さじ1を柔らかくなるまでゆで、すりつぶして湯少々でのばす。

9/26(木)
<b>キャベツのすりつぶし・おかゆ</b>

材料 キャベツ  おかゆ
作り方 【キャベツのすりつぶし】 細かく刻んだキャベツ大さじ1を柔らかくなるまでゆで、すりつぶす。

9/27(金)
<b>豆腐のとろとろ・おかゆ</b>

材料 豆腐  おかゆ
作り方 【豆腐のとろとろ】 1.5cm角の豆腐をレンジで目安として500Wで約40秒加熱し、すりつぶして湯少々でのばす。

9/28(土)
<b>大根のすりつぶし・おかゆ</b>

材料 大根  おかゆ
作り方 【大根のすりつぶし】 細かく刻んだ大根大さじ1を柔らかくなるまでゆで、すりつぶす。