



プチママ 離乳食の作り方 (5~6ヶ月頃)

※おかゆの作り方は「離乳食の進め方」の「成長に合わせた素材の固さ」を参照

7/5(月)
玉葱のすりのばし・おかゆ

材料 玉葱 おかゆ
作り方 【玉葱のすりのばし】 細かく刻んだ玉葱大さじ1を柔らかくなるまでゆで、すりつぶす。

7/6(火)
豆腐のとろとろ・おかゆ

材料 豆腐 おかゆ
作り方 【豆腐のとろとろ】 1.5cm角の豆腐をレンジで目安として500Wで約40秒加熱し、すりつぶして湯少々でのばす。


7/7(水)
人参のすりのばし・おかゆ

材料 人参 おかゆ
作り方 【人参のすりのばし】 細かく刻んだ人参大さじ1を柔らかくなるまでゆで、すりつぶす。

7/8(木)
大根のとろみピューレ・おかゆ

材料 大根 おかゆ
作り方 【大根のとろみピューレ】 おろした大根大さじ1に片栗粉1つまみを加えて混ぜ、ラップをかけ、レンジで目安として500Wで約30秒加熱する。

7/9(金)
じゃが芋のとろとろ・おかゆ

材料 じゃが芋 おかゆ
作り方 【じゃが芋のとろとろ】 細かく刻んだじゃが芋大さじ1を柔らかくなるまでゆで、熱いうちにすりつぶして湯少々でのばす。

7/10(土)
キャベツのすりのばし・おかゆ

材料 キャベツ おかゆ
作り方 【キャベツのすりのばし】 細かく刻んだキャベツ大さじ1を柔らかくなるまでゆで、すりつぶす。