



プチママ 離乳食の作り方 (5~6ヶ月頃)

※おかゆの作り方は「離乳食の進め方」の「成長に合わせた素材の固さ」を参照

4/19(月)
人参のすりのばし・おかゆ

材料 人参 おかゆ
作り方 【人参のすりのばし】 細かく刻んだ人参大さじ1を柔らかくなるまでゆで、すりつぶす。

4/20(火)
豆腐のとろとろ・おかゆ

材料 豆腐 おかゆ
作り方 【豆腐のとろとろ】 1.5cm角の豆腐をレンジで目安として500Wで約40秒加熱し、すりつぶして湯少々でのばす。


4/21(水)
ミニトマトのピューレ・おかゆ

材料 ミニトマト おかゆ
作り方 【ミニトマトのピューレ】 ミニトマト1コに十字に切り込みを入れて、水小さじ1を振ってラップをかけ、レンジで目安として500Wで約15秒加熱し、皮・種を取り、すりつぶす。

4/22(木)
じゃが芋のとろとろ・おかゆ

材料 じゃが芋 おかゆ
作り方 【じゃが芋のとろとろ】 細かく刻んだじゃが芋大さじ1を柔らかくなるまでゆで、熱いうちにすりつぶして湯少々でのばす。

4/23(金)
大根のとろみピューレ・おかゆ

材料 大根 おかゆ
作り方 【大根のとろみピューレ】 細かく刻んですりつぶした大根大さじ1に片栗粉1つまみを加えて混ぜ、ラップをかけ、レンジで目安として500Wで約30秒加熱する。

4/24(土)
玉葱のすりのばし・おかゆ

材料 玉葱 おかゆ
作り方 【玉葱のすりのばし】 細かく刻んだ玉葱大さじ1を柔らかくなるまでゆで、すりつぶす。