



プチママ 離乳食の作り方 (5~6ヶ月頃)

※おかゆの作り方は「離乳食の進め方」の「成長に合わせた素材の固さ」を参照

9/28(月)
かぼちゃのポタージュ オニオン風味・おかゆ

材料 かぼちゃ 玉葱 おかゆ
作り方 【かぼちゃのポタージュ オニオン風味】 皮・種を取り、細かく刻んだかぼちゃ・玉葱各大さじ1を柔らかくなるまでゆで、すりつぶし、湯少々でのばす。

9/29(火)
白菜のすりのばし・おかゆ

材料 白菜 おかゆ
作り方 【白菜のすりのばし】 細かく刻んだ白菜（葉の部分）大さじ1を柔らかくなるまでゆで、すりつぶす。


9/30(水)
人参のとろとろ・おかゆ

材料 人参 おかゆ
作り方 【人参のとろとろ】 細かく刻んだ人参大さじ1を柔らかくなるまでゆで、すりつぶす。

10/1(木)
キャベツのすりのばし・おかゆ

材料 キャベツ おかゆ
作り方 【キャベツのすりのばし】 細かく刻んだキャベツ大さじ1を柔らかくなるまでゆで、すりつぶす。

10/2(金)
豆腐のとろとろ・おかゆ

材料 豆腐 おかゆ
作り方 【豆腐のとろとろ】 1.5cm角の豆腐をレンジで目安として500Wで約40秒加熱し、すりつぶして湯少々でのばす。

10/3(土)
ミニトマトのピューレ・おかゆ

材料 ミニトマト おかゆ
作り方 【ミニトマトのピューレ】 ミニトマト1コに十文字に切り込みを入れて、水小さじ1を振ってラップをかけ、レンジで目安として500Wで約15秒加熱し、皮・種を取り、すりつぶす。