



Cut Meal 離乳食の作り方 (5~6ヶ月頃)


※おかゆの作り方は「離乳食の進め方」の「成長に合わせた素材の固さ」を参照

10/19(月)
かぼちゃのピューレ・おかゆ

材料 かぼちゃ おかゆ
作り方 【かぼちゃのピューレ】 皮を取り、細かく刻んだかぼちゃ大さじ1を柔らかくなるまでゆで、熱いうちにつぶし、湯少々でのばしてピューレ状にする。


10/20(火)
玉葱のすりのばし・おかゆ

材料 玉葱 おかゆ
作り方 【玉葱のすりのばし】 細かく刻んだ玉葱大さじ1を柔らかくなるまでゆで、すりつぶす。

10/21(水)
白菜のすりのばし・おかゆ

材料 白菜 おかゆ
作り方 【白菜のすりのばし】 細かく刻んだ白菜（葉の部分）大さじ1を柔らかくなるまでゆで、すりつぶす。

10/22(木)
人参のすりのばし・おかゆ

材料 人参 おかゆ
作り方 【人参のすりのばし】 細かく刻んだ人参大さじ1を柔らかくなるまでゆで、すりつぶす。

10/23(金)
ミニトマトのピューレ・おかゆ

材料 ミニトマト おかゆ
作り方 【ミニトマトのピューレ】 ミニトマト1コに十文字に切り込みを入れて、水小さじ1を振ってラップをかけ、レンジで目安として500Wで約15秒加熱し、皮・種を取り、すりつぶす。

10/24(土)
キャベツのすりのばし・おかゆ

材料 キャベツ おかゆ
作り方 【キャベツのすりのばし】 細かく刻んだキャベツ大さじ1を柔らかくなるまでゆで、すりつぶす。