

Cut Meal 離乳食の作り方 (5~6ヶ月頃)


※おかゆの作り方は「離乳食の進め方」の「成長に合わせた素材の固さ」を参照


10/12(月)
白菜のすりのばし・おかゆ

材料 白菜 おかゆ
作り方 【白菜のすりのばし】 細かく刻んだ白菜（葉の部分）大さじ1を柔らかくなるまでゆで、すりつぶす。

10/13(火)
大根のとろみピューレ・おかゆ


材料 大根 おかゆ
作り方 【大根のとろみピューレ】 細かく刻んですりつぶした大根大さじ1に片栗粉1つまみを加えて混ぜ、ラップをかけ、レンジで目安として500Wで約30秒加熱する。

10/14(水)
玉葱のすりのばし・おかゆ

材料 玉葱 おかゆ
作り方 【玉葱のすりのばし】 細かく刻んだ玉葱大さじ1を柔らかくなるまでゆで、すりつぶす。

10/15(木)
人参のすりのばし・おかゆ

材料 人参 おかゆ
作り方 【人参のすりのばし】 細かく刻んだ人参大さじ1を柔らかくなるまでゆで、すりつぶす。

10/16(金)
かぼちゃのピューレ・おかゆ

材料 かぼちゃ おかゆ
作り方 【かぼちゃのピューレ】 皮を取り、細かく刻んだかぼちゃ大さじ1を柔らかくなるまでゆで、熱いうちにつぶし、湯少々でのばしてピューレ状にする。

10/17(土)
キャベツのすりのばし・おかゆ

材料 キャベツ おかゆ
作り方 【キャベツのすりのばし】 細かく刻んだキャベツ大さじ1を柔らかくなるまでゆで、すりつぶす。